

A scenic landscape of a mountain range at sunrise or sunset. The sun is low on the horizon, casting a warm glow over the scene. The mountains are layered, with some peaks shrouded in mist. The foreground shows lush green trees. A red text box is overlaid in the center of the image.

万盛九锅箐森林公园

打造“小而美”场景建设方案（局部）

宾馆区域

Project positioning

宾馆区域规划

宾馆区域改建总平面图





广场灯光氛围

- 将原广场作轻量化打造，依托茂密的树木打造灯光氛围装饰元素，
- 广场入口及两侧的高杆行道树采用幻彩树冠灯打光，
- 计划15盏，采用一级防水灯，加装定时器，防水、安全、省电。

营地休闲区改造

(宾馆右侧林下区域规划图)



营地休闲区改造



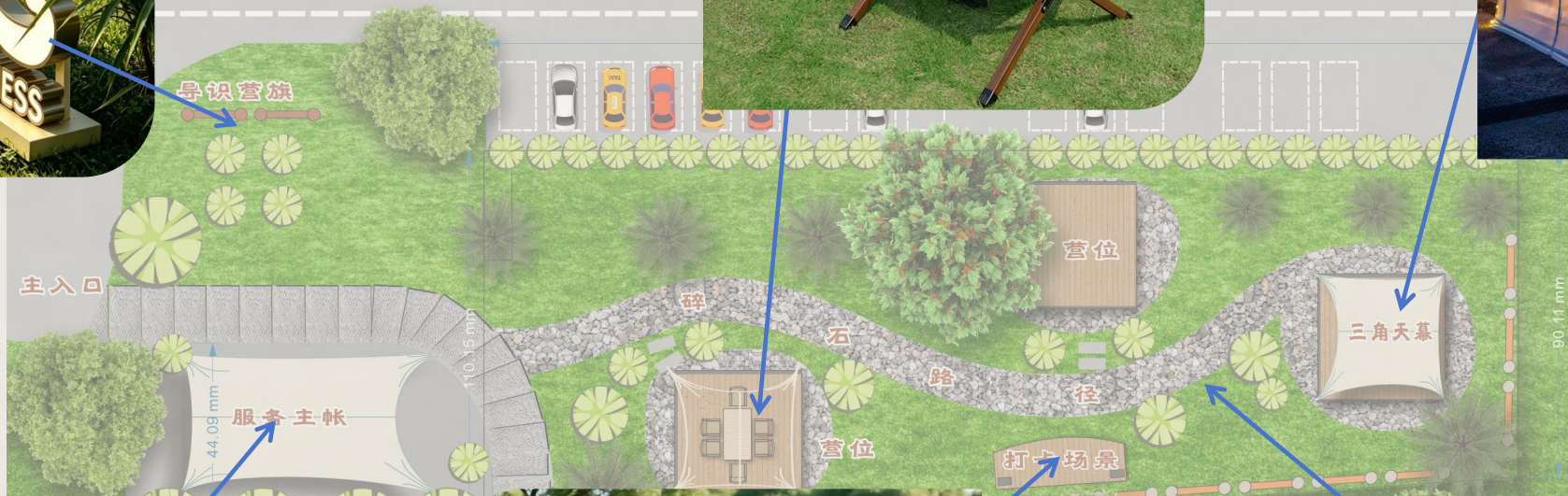
落地导识牌



露营蛋卷桌椅



帆船帐篷



驼峰天幕 (主帐)




打卡墙 (小舞台)



氛围灯光

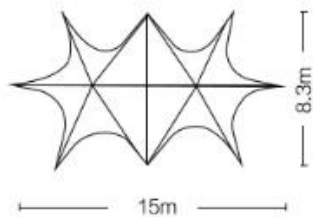
森系休闲营地（宾馆右侧）

- 将酒店右侧林下区域规划为配套休闲区，供游客使用。
- 建设3个小平台，规划路径，用碎石子铺设路面，方便行走，不沾泥泞。
- 搭配露营风格营旗，作为文创氛围及导识使用。
- 配备露营基础设备：天幕、蛋卷桌椅、露营灯光等设施。



张拉膜天幕

- 在酒店前广场左侧草坪区打造一座大型天幕。
- 主要用途作为团建、多人聚会聚餐使用，提供自助服务。
- 采用张拉膜材质，经久耐用，方便清洁，地台采用塑木地板，防腐防潮，档次高。
- 推荐使用驼峰款天幕，减少钢材，性价比更高。



双峰天幕 (张拉膜)

长15*宽8.3*高4米/124㎡ 重量: ≈55kg
遮阳面积: 4.2*10m
适用人数: 30-40人
支撑杆直径: 51*1.8mm
配件: 高配地钉*8/支撑底座*2



中庭天鹅苑

将原有宾馆中庭场地划分一块作为天鹅观赏小院。

面积约100m²，铺设营养土层，种植趴地草坪，依托原有水池。引进稀有天鹅品种，游客可入院与动物互动。




天鹅苑场景

在天鹅苑内部区域放置多组原木动物造型打卡装置。

原生态木头打造更贴合自然场景，引发游客拍摄打卡。

用天然石片建一条蜿蜒小径延伸到水池。




森林区域

Project positioning

规划思路

- 意义：丰富景区业态，增加二销产品，提升景区收益
- 恢复或迁移无动力森林攀爬乐园（收费项目）
- 恢复并升级原有烧烤场功能和氛围
- 将原有闲置设备房改成森林咖啡茶饮补给站
- 恢复林下休闲小平台
- 拓宽正对酒店侧主入口招示性。



森林区规划 (地块分析)

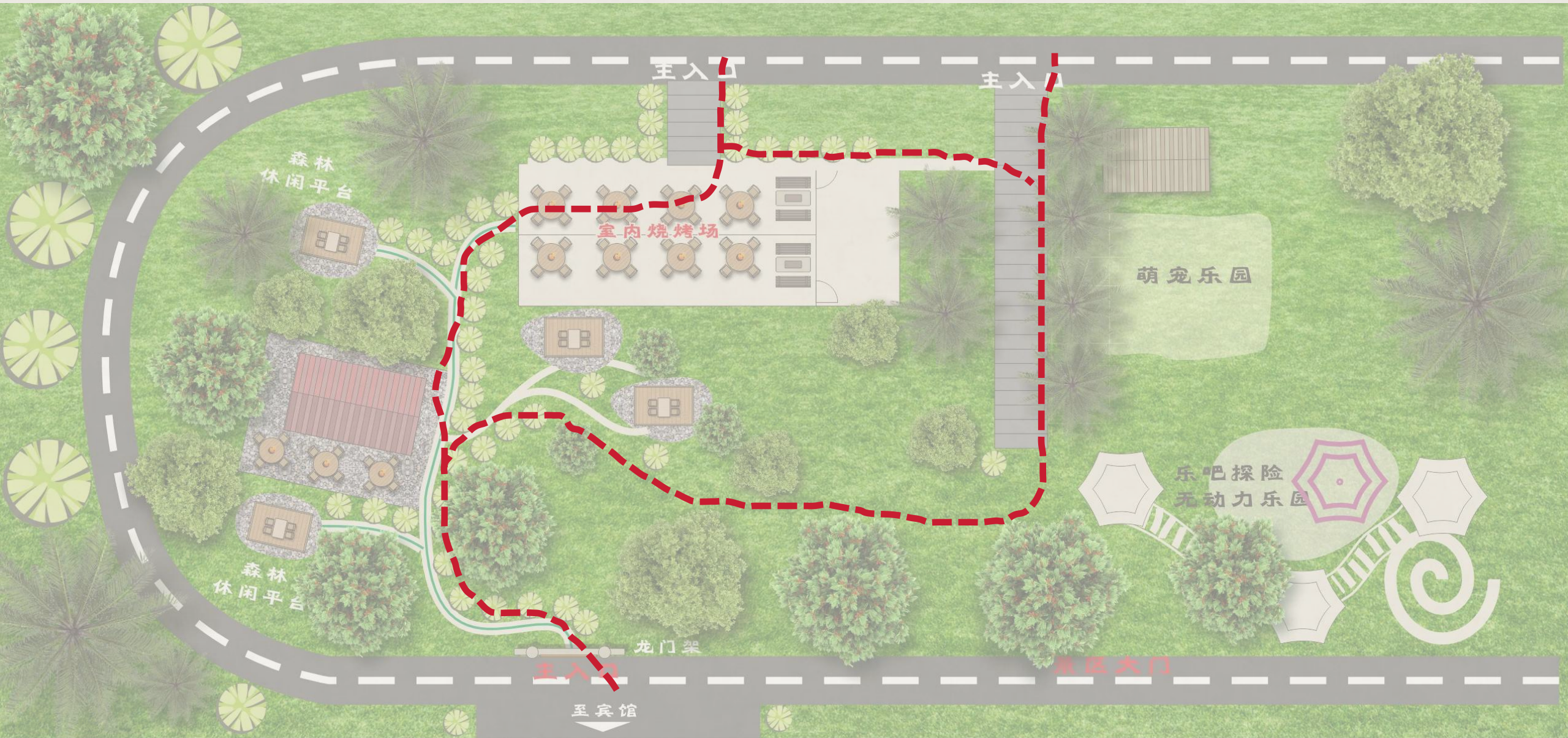


森林区规划 (总图)

无动力探险+萌宠+休闲+餐饮



森林区规划 (动线)



主入口框架大门

- 规划在景区景区路段并正对酒店入口区域，方便游客及时补给，也为住宿客人提供餐饮娱乐配套，
- 原木框架贴合大自然，LED发光字夜间识别度高。
- 路面改道，用碎石结合木框搭建
- 案名为“森林乐吧”



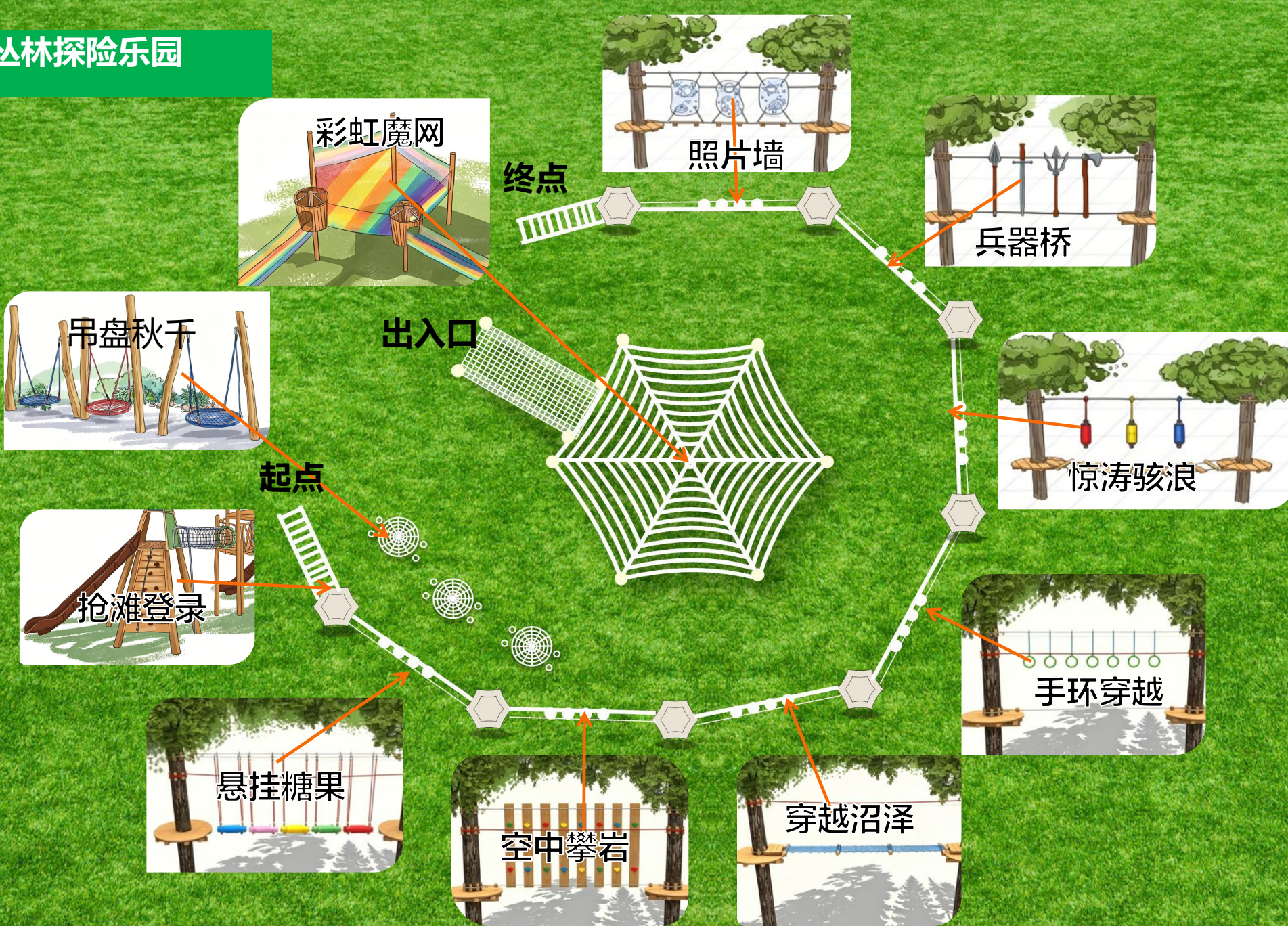
丛林探险乐园

丛林探险（初级）

- 在原址区域新建和恢复无动力探险乐园，占地面积约600m²，攀爬长度约80米，离地距离最高不超过4米。
- 要求1：以初级体验低空项目为主，增加新型彩虹魔网项目。
- 要求2：配套项目容量要满足40-60人组织同时参与。
- 要求3：需提供娱乐设备建设施工资质。
- 要求4：包含护具、教练培训服务。



丛林探险乐园



丛林探险乐园




勇者速通




彩虹魔网




吊盘秋千 (多人)




空中攀岩




沼泽穿越




走钢丝



手吊环桥



独木桥




悬挂的糖果




丛林探险乐园


五彩攀岩




兵器桥



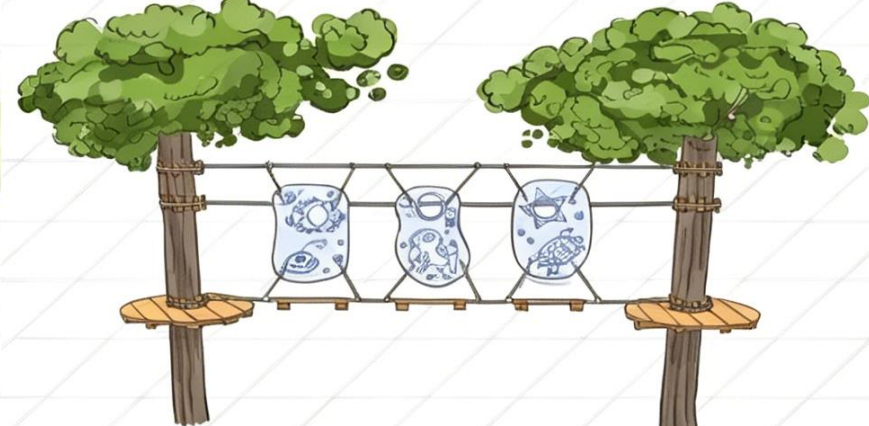
惊涛骇浪



海缆横渡



趣味照片墙



圆平台



丛林探险乐园



木桩平台



项目图示



提示标牌



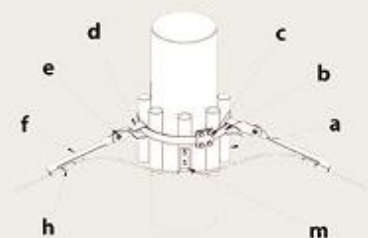
连接配件



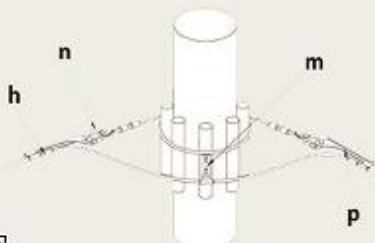
参考样式



项目类别



保护结构



安全保护

墙面美化

- 将该区域内原有的破旧小屋经行微改造，后期作为景区功能配套另行规划使用。
- 打磨原有墙面，使用户外漆四面涂装。
- 原有卷帘门喷涂墙面同样颜色。
- 清理屋顶、地面，恢复整洁。



旧房围挡

- 烧烤场旁原有宿舍房年久失修，存在安全隐患，用围挡将其隔离。
- 采用木框架+喷绘制作，
- 文字内容待定。



旧物利用

浴缸沙发

将客房拆下来的浴缸经过打磨加工和喷涂上色制作成景观花池。

种植花卉和原生态植物。

