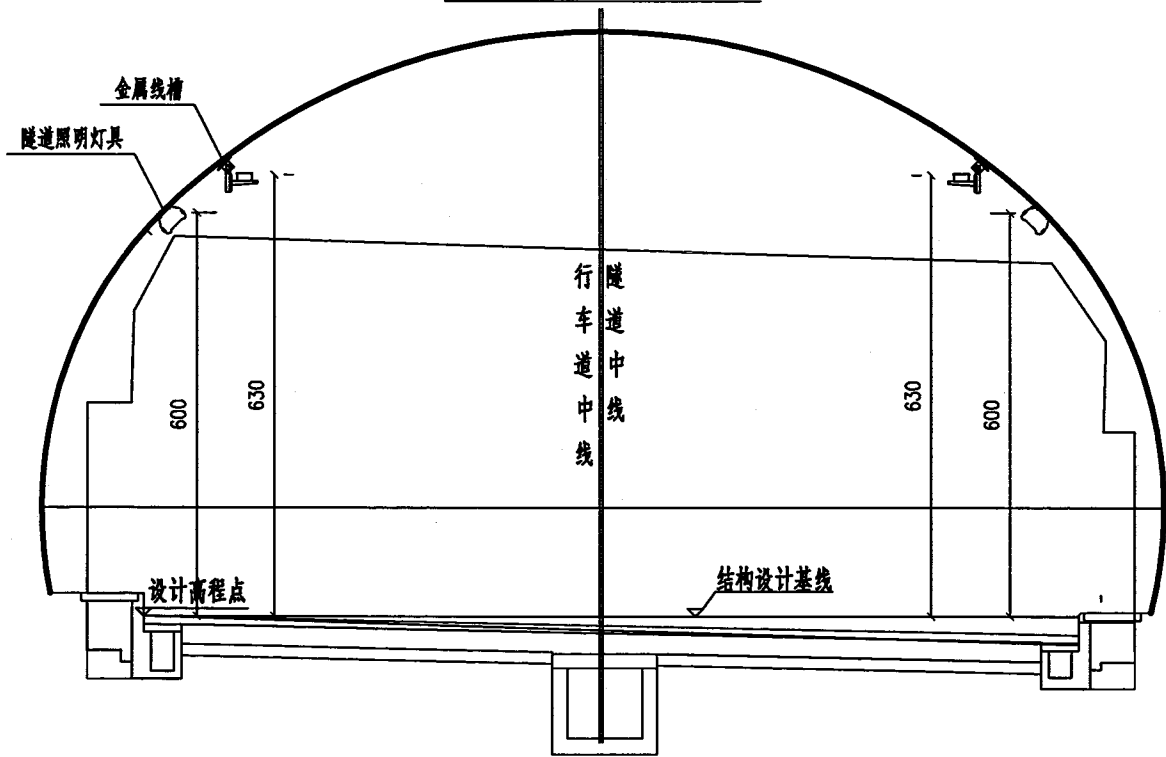
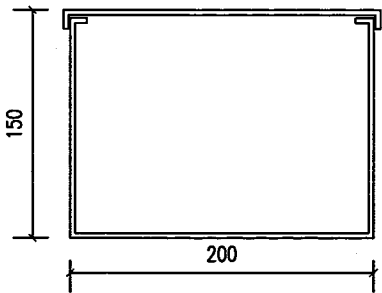


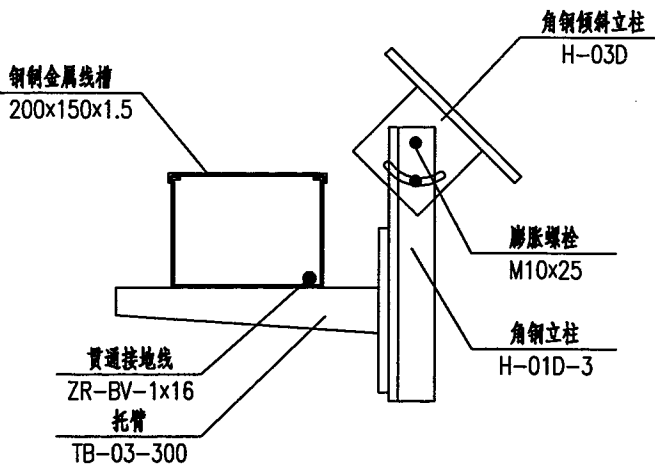
隧道金属线槽布置断面图



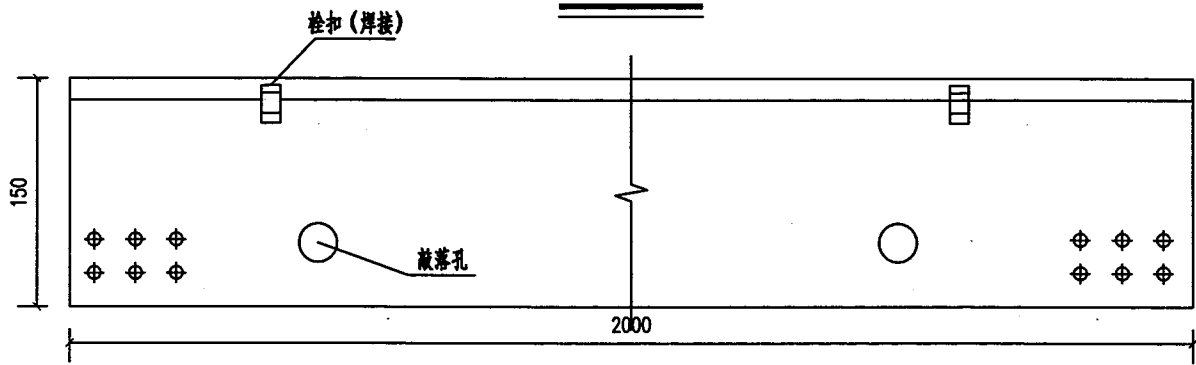
线槽大样图



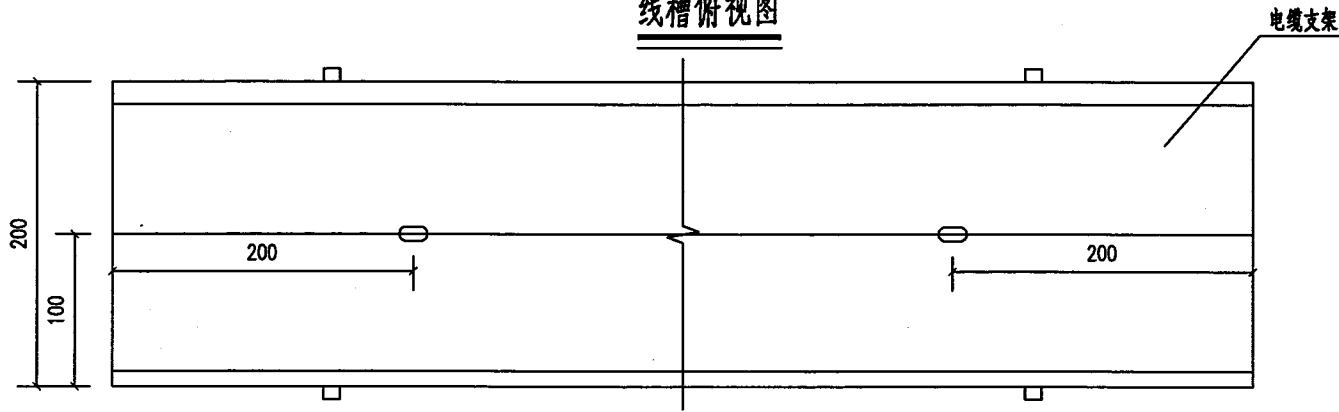
金属线槽大样图



线槽正视图



线槽俯视图



工程材料数量表/每处

序号	名称	规格型号	单位	近期数量	备注
1	倾斜立柱	H-03D	个	1	
2	角钢立柱	D-01D-3	个	1	
3	托臂	TB-03-300	件	1	
4	螺栓	M10x25	个	4	

附注:

- 1、图中尺寸均以厘米计。
- 2、角钢倾斜底座用膨胀螺栓固定。
- 3、托臂每隔2米安装一套。
- 4、金属线槽在照明配电箱处与衬砌顶部的预埋电缆管相连。
- 5、接灯线穿LV-5Z-17#防水型可挠金属管从金属线槽引至各灯具。
- 6、所有电气设备的金属外壳及预埋电缆管均应有良好的保护接地。
- 7、桥架全长接地点不小于2处。